











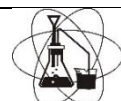


О заболеваемости COVID-19 в Оренбургской области.

25.03.2021

За прошедшие сутки в Оренбургской области зарегистрировано 78 случаев новой коронавирусной инфекции COVID-19, общее количество заболевших на 25 марта 2021 года – 39 518.

| Показатель заболеваемости COVID-19 в Оренбургской области на 100 тысяч населения | |
|--|--|
|  <p style="text-align: center;">Всего 2005,62</p> | <p style="text-align: center;">За сутки</p> <p style="text-align: center;">3,96</p>  |
| Распространение заболеваемости по административным территориям | |
| <p style="text-align: center;">Всего 41</p> | <p style="text-align: center;">За сутки 16</p>  |
| Возрастные группы Общее количество/за сутки | |
| <p style="text-align: center;">Взрослые 36 107/66</p>  | <p style="text-align: center;">Дети 3411/12</p>  |
| Социальный статус Общее количество/за сутки | |
| <p style="text-align: center;">Воспитанники/учащиеся/студенты</p>  <p style="text-align: center;">3909/14</p> | <p style="text-align: center;">Неработающие</p> <p style="text-align: center;">5499/8</p>  |
| <p style="text-align: center;">Работающие</p>  <p style="text-align: center;">18 030/23</p> | <p style="text-align: center;">Пенсионеры</p> <p style="text-align: center;">12 080/33</p>  |
| Пол Общее количество/за сутки | |
| <p style="text-align: center;">Мужчины 15 951/30</p>  | <p style="text-align: center;">Женщины 23 567/48</p>  |
| Количество проведенных тестов | |
| <p style="text-align: center;">Всего 1 359 546</p>  | <p style="text-align: center;">За сутки 4167</p>  |